

Скрытые петли быстрого монтажа

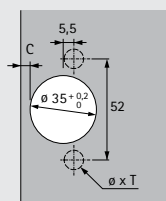
▶ Sensys 110°

▶ Угол открывания 110°, карта сверления ТН 52 x 5,5 мм

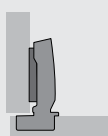


- ▶ Качество соответствует стандарту EN 15570, уровень 3
- ▶ Для дверей толщиной 15 - 24 мм
- ▶ Глубина чашки петли 12,8 мм
- ▶ Встроенная регулировка наложения +2 мм / -2 мм
- ▶ Встроенная регулировка по глубине +3 мм / -2 мм
- ▶ Регулировка по высоте с помощью монтажной планки
- ▶ Сталь никелированная

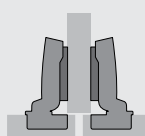
Карта сверления



накладная навеска
(База В 12,5 мм)



навеска на среднюю стенку
(База В 3 мм)



вкладная навеска
(База В -4 мм)



С интегрированным демпфером Silent System, с функцией самозакрывания (Sensys 8645i)

Монтаж чашки петли	Крепежное отверстие $\varnothing \times T$ мм	накладная навеска	навеска на среднюю стенку		вкладная навеска	
		1/200 шт.	50 шт.	1/200 шт.	50 шт.	1/200 шт.
Под прикручивание	-	9 071 205		9 071 206		9 071 207
Под запрессовку	$\varnothing 10 \times 11$	9 071 208	9 073 609		9 073 610	

Без демпфера Silent System, без функции самозакрывания, для фасадов без ручек (Sensys 8675)

Монтаж чашки петли	Крепежное отверстие $\varnothing \times T$ мм	накладная навеска	навеска на среднюю стенку	вкладная навеска
		1/200 шт.	1/200 шт.	1/50 шт.
Под прикручивание	-	9 071 313	9 071 314	9 073 664