

ЛУЧШЕЕ ИЗ ДЕРЕВА.



www.egger.com

Россия

Торговое представительство
125040, Москва
3-я ул. Ямского поля, 32
Т +7 495 231 2828
info-ru@egger.com

Республика Беларусь

ИООО «ЭГГЕР ДРЕВПЛИТ»
220068, Минск
ул. Некрасова, 114, офис 3
Т +375 17 2878377
F +375 17 2878477
info-by@egger.com

Средняя Азия

ТОО «ЭГГЕР ДРЕВПЛИТ»
050062, Алматы
ул. Кабдолова, 16, офис 3
Т +7 727 277 38 92
F +7 701 991 26 25
info-cis@egger.com

ООО «ЭГГЕР ДРЕВПРОДУКТ ШУЯ»

155900, Шуя
Ивановская область
Южное шоссе, 1
Т +7 49351 39000
F +7 49351 39111
info-ru@egger.com


ООО «ЭГГЕР ДРЕВПРОДУКТ ГАГАРИН»

215010, Гагарин
Смоленская область
Эжвинский проезд, 1
Т +7 48135 79300
F +7 48135 79311
info-ru@egger.com

Столешницы Эггер

Разнообразны, как сама жизнь.

Коллекция декоров Эггер 2020 – 22



Кухня притягивает взгляды.

Столешницы компании ЭГГЕР становятся яркой изюминкой каждой кухни. Они отличаются простотой в уходе, прочностью, легко очищаются и позволяют создавать особенный интерьер. В этой брошюре Вы найдёте более подробную информацию о наших разнообразных моделях столешниц, декорах, структурах и подходящих к ним аксессуарах. Испытайте вдохновение!




1. Столешницы компании ЭГГЕР: прочность и разнообразие в применении	4
2. Материалы для производства мебели и внутренней отделки	6
3. Тренды в области дизайна	8
4. Приложение EGGER Decorative Collection App и другие сервисы	16
5. Столешницы и панели для кухонных фартуков / Декоры и структуры	18
6. Идеальное сочетание: аксессуары к столешницам	88

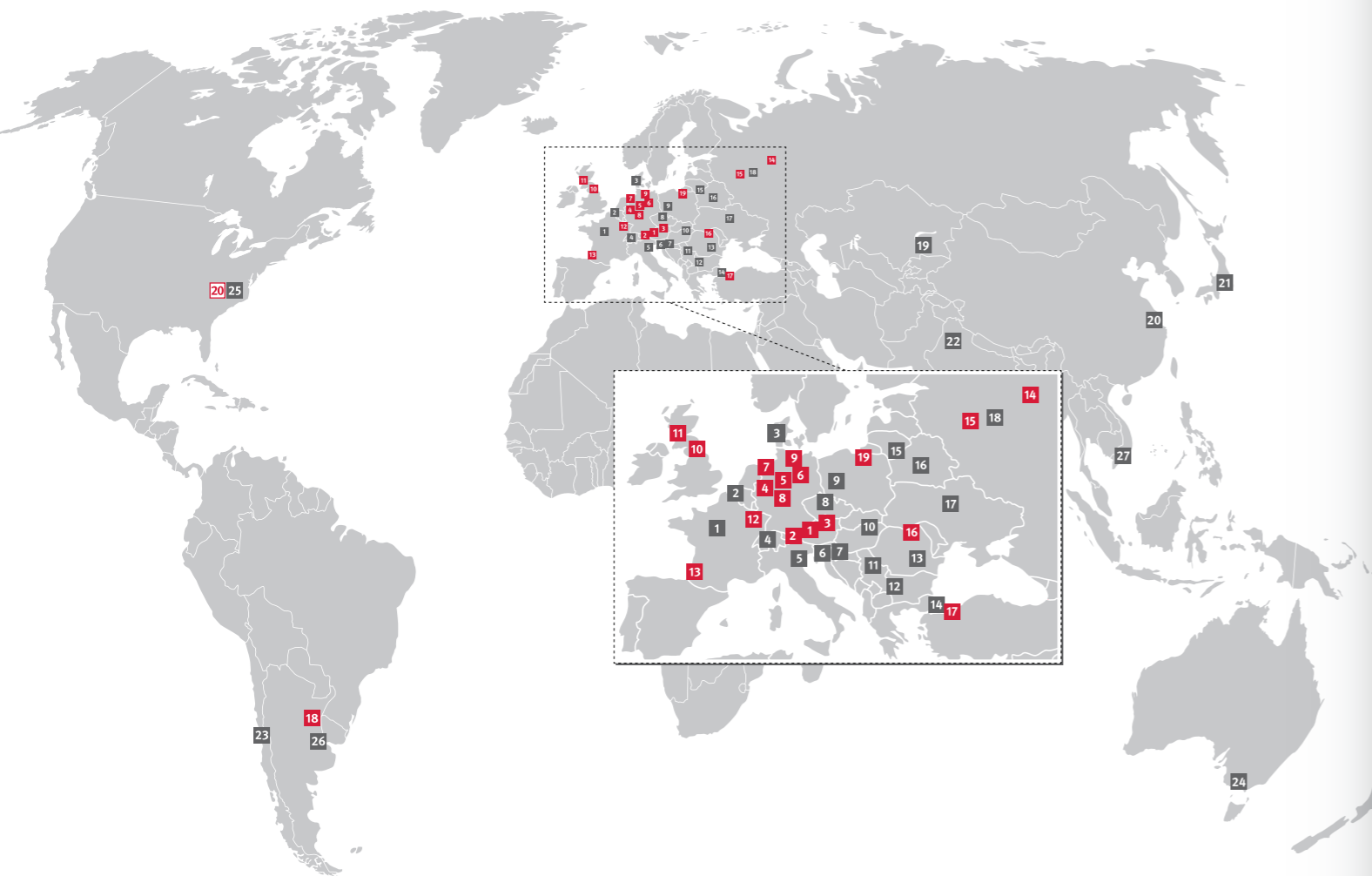


Надёжный партнёр по модной продукции

Группа предприятий ЭГГЕР относится к ведущим производителям древесных материалов в Европе. На наших заводах в **1** Ст. Иоганне в Тироле (Австрия) и в **19** Бискупце (Польша) по производству столешниц мы изготавливаем на новейшем оборудовании модные столешницы, удовлетворяющие запросам рынка, в необходимых количествах. Воспользуйтесь и Вы преимуществами высокого качества нашей продукции и надёжными возможностями её приобретения.








Столешницы компании ЭГГЕР выступают в качестве основы для создания неповторимого и современного дизайна кухни. Чтобы Вы могли вдохновлять своих клиентов, наша опытная команда, в состав которой входят специалисты по декорам и продукции из разных стран, разработала линейку столешниц, которая включает в себя разнообразные варианты продукции, широкий выбор декоров, сочетающиеся с ними поверхности и полезные дополнительные материалы

-  **Наши производственные предприятия**
-  **Наши офисы продаж**
-  **В стадии проектирования / строительства**



Прочность и разнообразие в применении

Столешницы компании ЭГГЕР применяются не только на кухне. Их преимущества также очевидны при использовании в офисе, в магазинах, в качестве элементов бытовой мебели или в мастерской для хобби. Они прочные, экономичные, приятные и тёплые на ощупь, а также простые в очистке. Все столешницы отвечают требованиям европейских норм EN 438.

-  Устойчивость поверхности к истиранию
-  Устойчивость поверхности к ударной нагрузке и образованию царапин
-  Гигиеничность
-  Устойчивость к воздействию света
-  Пригодность для использования в контакте с пищевыми продуктами
-  Устойчивость к образованию пятен
-  Простота в очистке



Материалы для производства мебели и внутренней отделки

Независимо от того, что Вы оформляете: жилые помещения или объекты общественного назначения, в компании ЭГГЕР Вы сможете приобрести весь ассортимент продукции от одного производителя и при выполнении своей дизайнерской работы получите ещё большую, чем когда-либо прежде, свободу. Декоры из нашего разнообразного ассортимента предлагаются практически на всех материалах и поставляются в кратчайшие сроки. Поэтому выбор продукции не является проблемой, всё происходит быстро и просто.

Eurodekor ОСП Комбилайн
Н3349 ST9

Пластиковая кромка АБС
Н3349 ST19

Eurodekor ЛДСП
Н3349 ST19

Бумажно-слоистый пластик
F205 ST9

Столешница PerfectSense
Торматт с кромкой
U999 PT

Бумажно-слоистый пластик
F205 ST9

Eurodekor ЛДСП
F205 ST9

Eurodekor ОСП Комбилайн
Н3349 ST19

Пластиковая кромка АБС
F205 ST9

Eurodekor ЛДСП
F205 ST9

Eurodekor ЛДСП
Н3349 ST19

Напольные покрытия Laminate
EPL001

Тренды в области дизайна: Кухня

Оформление помещений открытой планировки

Роль кухни значительно изменилась. Сегодня всё больше людей хотят жить в **помещениях открытой планировки**, в которых отдельные зоны гармонично сочетаются друг с другом, и где объединено множество различных функций. Отказ от коридоров помогает увеличить жилое пространство, помещения маленькой площади больше не смотрятся тесными, а уменьшение количества стен придаёт больше простора. Кухня выходит на первый план, она становится центром общения и коммуникации людей.



Монолитный облик

Монолитом называют появившуюся в природных условиях или обработанную каменную глыбу. Имитация монолита придаёт кухне очень современный внешний вид. Столешница, фасады и боковые стенки выполняются в едином декоре. Это создаёт впечатление **монолитного, цельного образа**.



Тонкие столешницы для создания особенно современного облика

Тонкие столешницы приобретают всё большую популярность благодаря своему минималистскому внешнему виду и прямоточности форм. С новыми столешницами, изготовленными из компакт-плит, а также столешницами PerfectSense Topmatt с обработанной кромкой Вы предлагаете своим клиентам два эстетически привлекательных решения.

Незаурядный дизайн за счёт сочетания материалов различной толщины

Стойка, примыкающая к столешнице, или стойка бара придают кухне оживлённую обстановку. Здесь удобно готовить еду или наслаждаться ей. Если в оформлении кухни предусмотрена соответствующая стойка, наблюдается тенденция к сочетанию тонких и толстых материалов. Обычно для изготовления столешницы используются тонкие плиты, а для стойки – более массивные материалы. Сочетание таких непохожих друг на друга материалов придаёт интерьеру **дополнительную изюминку**.



Фасады без ручек для создания бесшовных переходов

Если интерьер кухни должен быть выполнен в стиле минимализма, но в то же время выглядеть современным, фасады без ручек будут идеальным выбором. В этом случае ручки-профили или специальная фурнитура, при лёгком нажатии на которую открываются выдвижные механизмы, заменяют обычные видимые ручки. Так появляется роскошная кухня с лаконичным дизайном, в которой совсем не видно стыков.



Тренды в области дизайна: Кухня

Полки открытого типа

На кухне теперь нет необходимости всё прятать в сундуки, шкафы и выдвижные ящики. Сейчас открытые полки совмещают в себе такие характеристики, как функциональность и индивидуальность. Вы хотите создать лаконичный и в то же время современный интерьер кухни? В таком случае замените, например, верхние шкафы на полки открытого типа.



Кухня в чёрном

Тенденция к использованию чёрного цвета также и на кухне становится всё более популярной. Однако в данном случае речь не идёт о том, чтобы выполнить интерьер кухни полностью в чёрном цвете. Чаще здесь чёрный цвет комбинируется с серыми и антрацитовыми оттенками. Или с его помощью можно расставить акценты, используя для этого чёрные электрические приборы, полки и ручки.



» Более подробная информация о наших лакированных плитах PerfectSense www.egger.com/perfectsense

Ещё ближе к природе

Наличие повторов в рисунке декора выдают материал, изготовленный на основе древесины. Но на отдельных декорах столешниц этого совсем не поймешь. По всей длине плиты, которая составляет 4100 метров, рисунок декора повторяется максимум один раз. Столешницы и панели для кухонных фартуков без повторов в рисунке обозначены соответствующим образом.

На изображении, расположенном рядом, представлен декор для столешниц постформинг с рисунком без повторов, использованный здесь на комбинированной плите, облицованной бумажно-слоистым пластиком с кромкой АБС.



Кухонные фасады с матовыми и высокоглянцевыми поверхностями

Матовые и высокоглянцевые кухонные фасады – по-прежнему на пике моды. Важным требованием, предъявляемым к матовым поверхностям, является отсутствие следов от пальцев при прикосновении. Таким свойством обладают, например, наши лакированные плиты PerfectSense Matt и бумажно-слоистые пластики PerfectSense Topmatt. Матовые фасады имеют бархатисто-тёплую поверхность на ощупь и создают в помещении особую атмосферу. Высокоглянцевые фасады, например, из лакированных плит PerfectSense Gloss, позволяют визуально увеличить пространство небольших помещений, придавая им нотку роскоши.




Тренды в области дизайна: Декоры

С нашим разнообразным ассортиментом репродукций камня, бетона, металла и древесины Вы всегда будете в тренде.

» Мрамор

Мрамор переживает своё возрождение. Будь то производство мебели, внутренняя отделка или дизайн продукции – и без того высокий спрос на этот классический материал продолжает расти. Белый мрамор является очень популярным материалом и придаёт современному дизайну ретро-облик.



» Другие репродукции камня


У камня очень много вариаций от бархатисто-лаконичной, имеющей металлический эффект до шероховатой.

Терраццо, – известный ещё со времен ранней Античности, становится всё более популярным в оформлении современных жилых интерьеров. Репродукции гранита благодаря своей богатой цветовой гамме позволяют создавать интересные комбинации или служат цветовым акцентом в сочетании с Серым или Чёрным.





F333 ST67
Бетон орнаментальный серый



F242 ST10
Сланец Юрский антрацит



F302 ST87
Ферро бронза

» Репродукции бетона / сланца / металла

Репродукции бетона и сланца по-прежнему являются важными трендами в дизайне кухонь. Особое внимание привлекают имитации бетона более тёплых или более холодных оттенков с бархатистой и гладкой или выразительной и глубоко рельефной поверхностью. Имитации сланца пользуются особой популярностью за счёт своего обаяния теплоты и диапазона цветов. Они позволяют создать в помещении уникальную атмосферу и подходят для различных сфер применения. Репродукции металла символизируют инновации и технологии будущего.



iStock.com / RakicN



H050 ST9 Деревянные
блоки натуральные



H1318 ST10 Дикий дуб
натуральный

» Имитации сборной и натуральной древесины

Декоры столешниц, напоминающие сборную древесину, придают выразительность интерьеру кухни. Наборные элементы различной ширины порой могут демонстрировать грубо обработанные вручную или натуральные и состаренные под влиянием природных факторов поверхности. Если в рисунке декора присутствуют трещины и сучья, то они придают ему рустикальный, натуральный облик. Благодаря тёмным оттенкам декор приобретает определённую элегантность.

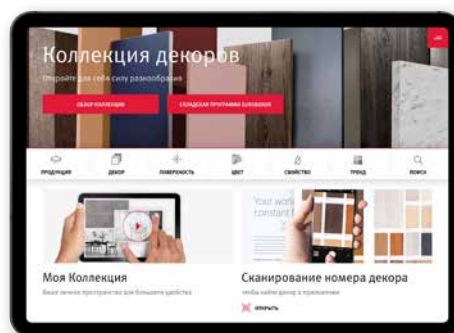


Возьмите все самое лучшее из ассортимента столешниц компании ЭГГЕР

С помощью нового приложения EGGER Decorative Collection App Вы всегда и везде будете иметь под рукой весь ассортимент столешниц компании ЭГГЕР. Таким образом, Вы сможете быстрее принимать решения, более рационально воплощать свои идеи и легко

получать то, что Вам действительно нужно. Для еще более комплексного обслуживания клиентов Вы можете использовать образцы в различных форматах, которые можно легко и быстро заказать с помощью нового приложения.

Ассортимент столешниц и приложение EGGER Decorative Collection App

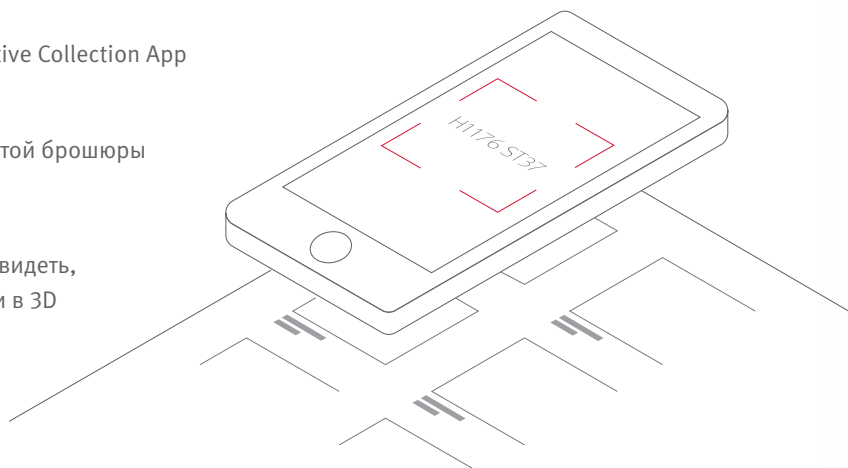


Скачать приложение EGGER Decorative Collection App сейчас



Откройте для себя всю Коллекцию на мобильном устройстве

1. Запустите приложение EGGER Decorative Collection App на Вашем смартфоне
2. Отсканируйте код любого декора из этой брошюры
3. Вы получите доступ к
 - выбранному Вами декору и сможете увидеть, как он смотрится на плите полностью и в 3D
 - вариантам комбинирования декоров
 - информации о наличии





Столешница PerfectSense Topmatt с кромкой
чрезвычайно матовая, бархатисто-теплая на ощупь поверхность, на которой не остается следов от пальцев.

Столешница из компакт-плиты
влагостойкая, имеющая длительный срок эксплуатации, с окрашенным внутренним слоем.

Панели для кухонных фартуков

Панели для кухонных фартуков делают общий вид кухни более современным и привлекательным. Идентичные по декору со столешницей или контрастные, они, выполняя свою главную функцию – надежную защиту стен от брызг, одновременно притягивают к себе взгляд как элемент дизайна.

Предлагаются для поставок со склада во всех декорах столешниц и 5 контрастных декорах в форме древесно-стружечных плит 4100 x 640 x 8 мм, облицованных с обеих сторон бумажно-слоистым пластиком.

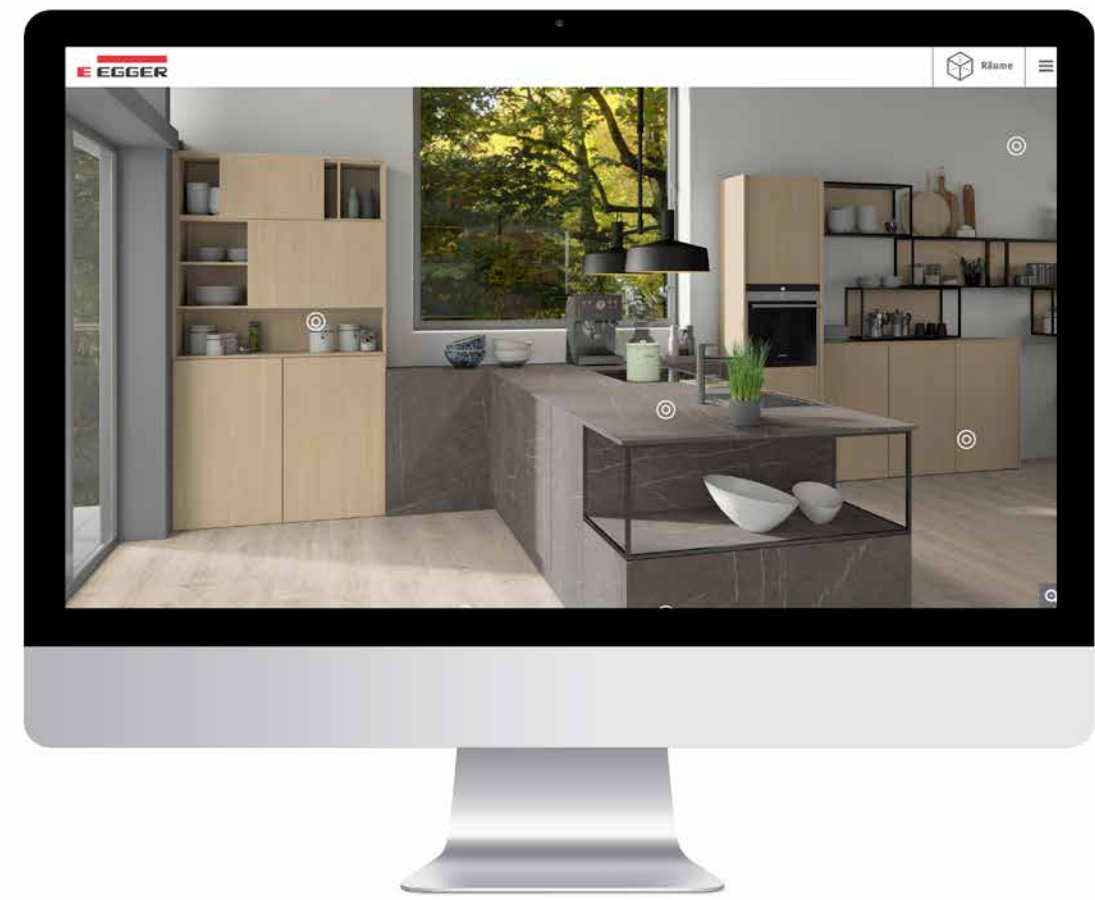
» Более подробная информация
www.egger.com/splashback-panels

ВАШИ ПРЕИМУЩЕСТВА

- Износоустойчивая защита от брызг
- Возможность приобретения в декорах и структурах столешниц
- Также доступность в 5 контрастных декорах
- Идеальная маскировка имеющегося фартука из керамической плитки
- Панели более легки в обработке по сравнению со стеклом



Еще больше услуг



Виртуальная дизайн-студия компании ЭГГЕР

Виртуальная дизайн-студия компании ЭГГЕР VDS поможет Вам в консультировании клиентов на тему оформления интерьера в духе модных тенденций. Воспользуйтесь нашим онлайн-сервисом, чтобы оказать помощь Вашим клиентам при выборе. Одним нажатием кнопки Вы можете отобразить все декоры, входящие в Коллекцию декоров компании ЭГГЕР, а также все актуальные декоры напольных покрытий в

различных примерах интерьеров, и в режиме сравнения одновременно попробовать два варианта дизайна в одном помещении. Кроме того, декор с подходящей структурой можно посмотреть в формате 3D, используя режим детального изображения. Все функции могут быть легко и при этом бесплатно интегрированы в Ваш веб-сайт.

Модели столешниц

Предлагаем столешницы компании ЭГГЕР. Вы удовлетворите спрос Ваших клиентов на модные декоры и современный дизайн. Стремление к еще более естественным древесным поверхностям Вам помогут воплотить столешницы в структурах Филвуд, рельеф которых совпадает с рисунком декора. В соответствии с тенденцией к использованию тонких материалов предлагаются новые столешницы, изготовленные из компакт-плит, и столешницы с поверхностью PerfectSense Topmatt. Завершающим аккордом ассортимента выступают общепризнанные классические столешницы постформинг.


Более подробная информация » www.egger.com/worktop-variety

Столешница Филвуд с кромкой
Необыкновенно аутентичная репродукция древесины на вид и на ощупь.

Столешница постформинг
Бесшовный переход бумажно-слоистого пластика с лицевой стороны по радиусу скругления кромки на нижнюю часть столешницы.

Обзор декоров по моделям столешниц

« Столешицы PerfectSense Tor matt с кромкой



W1100 PT
Белый Альпийский с. 35



F812 PT
Мрамор Леванто белый с. 33



F627 PT
Сталь тёмная с. 35




F206 PT
Камень Пьетра Гриджиа чёрный с. 33




U999 PT
Чёрный с. 34

« Столешицы, изготовленные из компакт-плит



W1101 ST76
Белый Альпийский сплошной с. 39



U7081 ST76
Светло-серый сплошной с. 40



F222 ST76
Керамика Тессина терра с. 40



U999 ST76
Чёрный с. 39

« Столешицы Филвуд с кромкой



H1176 ST37
Дуб Галифакс белый с. 46




H1180 ST37
Дуб Галифакс натуральный с. 45



H1344 ST32
Дуб Шерман коньяк коричневый с. 45



H1181 ST37
Дуб Галифакс табак с. 46



H3176 ST37
Дуб Галифакс олово с. 47

« Столешицы постформинг



H1401 ST22
Сосна Касцина с. 61



H3331 ST10
Дуб Небраска натуральный с. 57



H3330 ST36
Дуб Антор натуральный с. 58



H195 ST10
Дуб Касл с. 53



H110 ST9
Сосна Силэнд с. 54




H1145 ST10
Дуб Бардолино натуральный с. 58



H3730 ST10
Гикори натуральный с. 60



H194 ST12
Орех наборный с. 53



H197 ST10
Древесина винтаж натуральная с. 51



H1313 ST10
Дуб Уайт-Ривер серо-коричневый с. 63



H193 ST12
Дуб наборный с. 52



H3303 ST10
Дуб Гамильтон натуральный с. 60



H2032 ST10
Дуб Хантон светлый с. 54




H198 ST10
Древесина винтаж серая с. 51



H1486 ST36
Сосна Пасадена с. 63



H050 ST9
Деревянные блоки натуральные с. 50



H1318 ST10
Дикий дуб натуральный с. 57



H2033 ST10
Дуб Хантон тёмный с. 55




H3133 ST12
Дуб Давос трюфель с. 61



H2031 ST10
Дуб Хэлфорд чёрный с. 52

« Столешицы постформинг



W1000 ST76
Белый Премиум с. 85



F041 ST15
Камень Сонора белый с. 75



F104 ST2
Мрамор Латина с. 66



F021 ST75
Терраццо Триест серый с. 72



F371 ST89
Гранит Галиция серо-бежевый с. 74



F204 ST75
Мрамор Каррара белый с. 64



F385 ST10
Цемент с. 79



F221 ST87
Керамика Тессина крем с. 75



F502 ST2
Алюминий мелкоматированный с. 82



F484 ST87
Спаркл Грэйн рустикальный с. 83




F812 ST9
Мрамор Леванто белый с. 65



U702 ST89
Кашемир серый с. 86



F292 ST9
Травертин Тиволи бежевый с. 74



F095 ST87
Мрамор Сиена серый с. 68



F302 ST87
Ферро бронза с. 82



F637 ST16
Хромикс белый с. 80



U763 ST76
Серый перламутровый с. 85



F014 ST9
Мрамор Энгельсберг с. 65

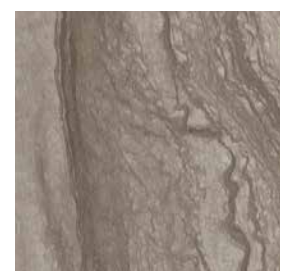


F186 ST9
Бетон Чикаго светло-серый с. 81



F187 ST9
Бетон Чикаго темно-серый с. 81

« Столешицы постформинг



F112 ST9
Мрамор Флоренция серый с. 66



F093 ST15
Мрамор Чиполлино серый с. 67



F028 ST89
Гранит Верчелли антрацит с. 72



F508 ST10
Карпет винтаж чёрный с. 79




F333 ST76
Бетон орнаментальный серый с. 80



F094 ST15
Мрамор Чиполлино чёрная медь с. 67



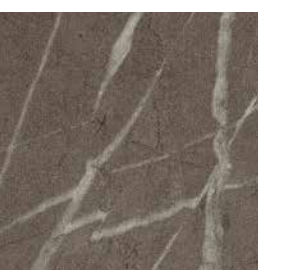
F117 ST76
Камень Вентура чёрный с. 73



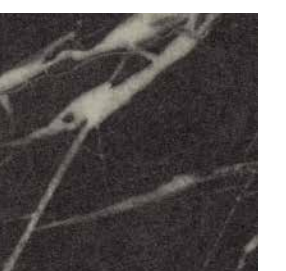
F242 ST10
Сланец Юрский антрацит с. 78



F011 ST9
Гранит Магма серый с. 76



F205 ST9
Камень Пьетра Гриджиа антрацит с. 69



F206 ST9
Камень Пьетра Гриджиа чёрный с. 68



U999 ST89
Чёрный с. 86



F012 ST9
Гранит Магма красный с. 76



F121 ST87
Камень Металл антрацит с. 71



F311 ST87
Керамика антрацит с. 71



Панель для кухонного фартука
F007 ST10 Карьерный камень
terra коричневый
Рисунок без повторов

Рекомендованная кромка
U200 ST9

Столешница
H197 ST10

Дверцы шкафа
U222 ST9



Панель для кухонного фартука
F008 ST10 Карьерный камень
сланец серый
Рисунок без повторов

Рекомендованная кромка
U963 ST9

Столешница
H1401 ST22

Дверцы шкафа
U727 ST9



Панель для кухонного фартука
F009 ST9 Камень мозаика
Рисунок без повторов

Рекомендованная кромка
U963 ST9

Столешница
H3330 ST36

Дверцы шкафа
U960 ST9



Панель для кухонного фартука
F010 ST9 Металлическая плита
винтаж
Рисунок без повторов

Рекомендованная кромка
U960 ST9

Столешница
F502 ST2

Дверцы шкафа
H1181 ST37



Панель для кухонного фартука
H192 ST10 Древесина орнаментальная
Рисунок без повторов

Рекомендованная кромка
U156 ST9

Столешница
W1000 ST76

Дверцы шкафа
H1387 ST10

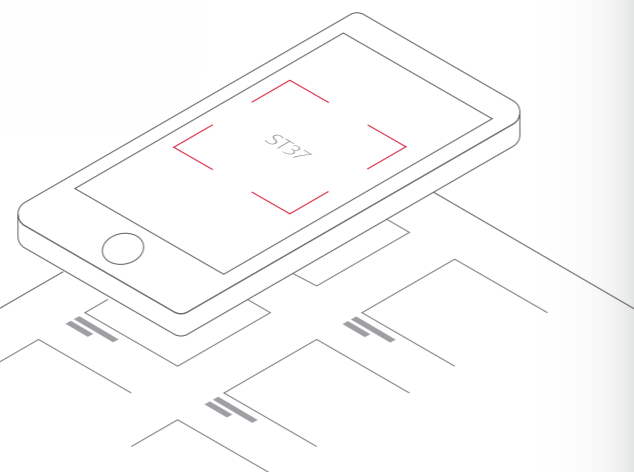
Структуры

Поверхность обретает совершенный облик лишь благодаря структуре. Вне зависимости от того, о какой поверхности идет речь – бархатисто-матовой, рустикальной или имитирующей древесные поры, рельеф которых совпадает с рисунком, структуры и декоры столешниц компании ЭГГЕР идеально дополняют друг друга и создают ощущение натурального материала как на вид, так и на ощупь.



Ознакомьтесь со структурами и поверхностями в приложении

1. Запустите приложение EGGER Decorative Collection App на Вашем смартфоне
2. Отсканируйте код любой структуры из Коллекции (напр, ST37).
3. Вы получите доступ к выбранной Вами структуре и доступным в ней декорам и сможете увидеть, как она смотрится на плите полностью и в 3D.



Столешницы PerfectSense Topmatt с кромкой

PT
PerfectSense Topmatt

Столешницы с поверхностью PerfectSense Topmatt отличаются своей чрезвычайно матовой, бархатисто-теплой на ощупь поверхностью, на которой не остается следов от пальцев. Этой поверхности найдется применение везде, где требуются матовый дизайн и одновременно с этим высокая износостойкость.

Столешницы, изготовленные из компакт-плит

ST76
Минерал шероховатый матовый

Все столешницы, изготовленные из компакт-плит, предлагаются в структуре Минерал шероховатый матовый. Эта структура отвечает спросу на матовые поверхности, имитирующие рисунок камня. Она напоминает слегка брашированную поверхность термообработанного натурального камня, испещренную мелкими впадинками.

Столешницы Филвуд с кромкой

ST37
Филвуд рифт

Структура ST37 Филвуд Рифт, полностью повторяющая рисунок декора, в сочетании с декорами серии Дуб Галифакс напоминает поверхность массива натурального дерева, трещины которого за счет глубокого рельефа можно почувствовать при прикосновении.

ST32
Филвуд винтажный

Эта структура идеально соответствует рисунку декора Дуб Шерман. Именно присущий ей эффект состаренной древесины пользуется сегодня особой популярностью. Показанные в рисунке повреждения древесины получают их идеальное физическое воплощение за счет структуры из серии «Синхронные поры».

Столешницы постформинг Древесные структуры

ST10 Шероховатые глубокие поры

Эта аутентичная структура поверхности, используемая для естественных, выразительных и рустикальных декоров, отлично подходит для репродукций массива древесины.

ST12 Поры матовые

В рельефе этой структуры присутствуют поры, неравномерно распределенные по всей поверхности декора, имеющие различную глубину и придающие поверхности вид натурального материала. Неглубокое тиснение делает поверхность бархатистой, приятной на ощупь.

ST22 Линейные глубокие поры

Благодаря своему рельефу и эффекту чередования матовых и глянцевых участков эта структура придает полосатым и очень выразительным древесным декорам еще больше естественности и объема.

ST36 Филвуд шероховатый

Для этой структуры характерна глубокая рельефность в сочетании с естественной матовостью, что придает самым разным древесным декорам ощущение натуральности при прикосновении к ним.

Симметричные структуры

ST2 Мягкий жемчуг

Чрезвычайно прочная, выразительная и износостойкая поверхность. Эта структура хорошо подходит для использования с однотонными и перламутровыми декорами.

ST9 Мягкий матовый

При прикосновении как к однотонным, так и древесным декорам в этой структуре возникают ощущения очень естественной поверхности. Кроме того, она является отражением актуального тренда к использованию матовых поверхностей.

ST15 Мягкий вельвет

Гладкая, ровная и несложная в уходе поверхность с незначительной степенью блеска. Эта структура отлично подчеркивает особенности элегантных древесных декоров и имитаций материалов.

Структуры для имитаций металлов и материалов

ST16 Минерал оштукатуренный

ST16 имеет вид оштукатуренной шпателем поверхности, которая содержит в своем рельефе шершавые и грубо обработанные участки, а также гладкие и глянцевые элементы. В комбинациях с репродукциями бетона, металла и камня поверхность с таким тиснением трудно отличить от природных образцов. Однотонные декоры в этой структуре напоминают натуральные материалы.

ST75 Минеральный сатин

Эта структура была разработана специально для столешниц. Она придает поверхностям декоров с имитацией материалов матовый эффект и бархатистость, ощущаемую при прикосновении. Особенно хорошо такая структура раскрывается на имитациях мрамора.

ST76 Минерал шероховатый матовый

Эта структура напоминает слегка брашированную поверхность термообработанного натурального камня, испещренную мелкими впадинками. Поэтому ее можно применять с большим количеством однотонных декоров и декоров, имитирующих природный камень, в том числе сланец и мрамор.

ST87 Минерал керамика

Эта структура имеет ярко выраженный матово-глянцевый эффект, благодаря чему декор и внешне и на ощупь напоминает керамическую плитку.

ST89 Минерал горная порода

Структура напоминает гранит со всеми присущими ему свойствами, такими как шероховатость, рельефная фактура и чередование матовых и глянцевых участков.

Столешницы PerfectSense Topmatt с кромкой

Тонкая столешница, основу которой составляет плита МДФ толщиной 16 мм, облицованная бумажно-слоистым пластиком с поверхностью PerfectSense Topmatt, представляет собой эстетически привлекательное новое решение. Лакированная поверхность, отвержденная за счет электронно-лучевого воздействия, отличается своей чрезвычайно матовой, бархатисто-теплой на ощупь поверхностью, на которой не остается следов от пальцев.

Передний продольный край закрывается идентичной по декору кромкой АБС толщиной 1,5 мм. Для соединения применяется термо- и влагостойкий клей на полиуретановой основе. Применяя такую столешницу, Вы будете соответствовать модной тенденции к использованию тонких матовых материалов.



ВАШИ ПРЕИМУЩЕСТВА

- Чрезвычайно матовая, бархатисто-теплая на ощупь поверхность
- Отсутствие следов от пальцев при прикосновении
- Утонченный дизайн для современного внешнего вида



Строение продукции



Продукция	Формат	Поставка
Столешница Модель 100/1,5 с кромкой с одной стороны	4100 × 600 × 16 мм	со склада
Столешница Модель 100/1,5 с кромкой с обеих сторон	4100 × 920 × 16 мм	со склада
Столешница Модель 100/1,5 с кромкой с одной стороны	4100 × 1 200 × 16 мм	под заказ
Панель для кухонного фартука	4100 × 640 × 8 мм	со склада

Аксессуары » Более подробная информация представлена начиная со страницы 88	Формат	Поставка
Бумажно-слоистый пластик с поверхностью PerfectSense Topmatt	2800 × 1310 × 0,8 мм	со склада
Пластиковая кромка АБС (структура РМ)	23 × 1,5 мм; 25 пог.м	
Соединительные стяжки для столешниц	толщиной 16 мм	
Крепежный набор для установки мойки	1000 / 500 × 20 × 16 мм	
Металлические крепежные планки	600, 800, 900, 1000, 1200 мм	
Герметик	предлагается в сером, белом, черном и коричневом цветах	



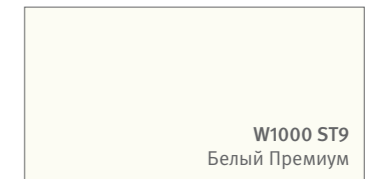

* Продукция хранится на двух складах: в Бискупце (Польша) и в Шуе (Россия)

» Технические описания, рекомендации по обработке и очистке, а также технические памятки касательно аксессуаров Вы в любое время можете найти на сайте www.egger.com/topmatt-worktops



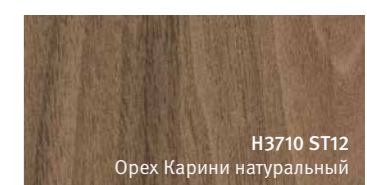
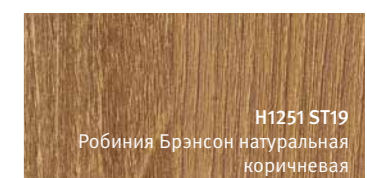
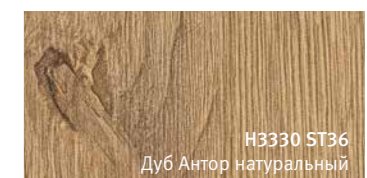


F812 PT Мрамор Леванто белый — Столешница

— Сочетания к ней —



F206 PT Камень Пьетра Гриджиа чёрный — Столешница

— Сочетания к ней —






U999 PT Чёрный — Столешница — Сочетания к ней —




» Отсканировать номер декора с помощью приложения



W1100 PT Белый Альпийский — Столешница — Сочетания к ней —



F627 PT Сталь тёмная — Столешница — Сочетания к ней —



Столешницы, изготовленные из компакт-плит

Предлагая влагостойкую, чрезвычайно прочную столешницу, Вы даете своим клиентам продукт, который будет доставлять им радость в течение долгого времени. По всем сторонам новой столешницы, изготовленной из компакт-плиты толщиной всего 12 мм, сверху и снизу по краю срезается фаска размером 1×1 мм. Такое фрезерование, а также внутренний слой черного, белого и светло-серого цвета подчеркивают ее современный внешний вид.



W1101 ST76
с внутренним слоем
белого цвета



U7081 ST76
с внутренним слоем
светло-серого цвета




ВАШИ ПРЕИМУЩЕСТВА

- Оптимально подходит для использования на кухне за счет термо- и влагостойкости
- Утонченный дизайн для современного внешнего вида
- Фаски по всем краям столешницы



Строение продукции



Продукция	Формат	Поставка
Столешница Модель 90/1 фаска по периметру столешницы сверху и снизу	4100 × 650 × 12 мм	со склада
Столешница Модель 90/1 фаска по периметру столешницы сверху и снизу	4100 × 920 × 12 мм	
Панель для кухонных фартуков (комбинированная плита, облицованная ДБСП)	4100 × 640 × 8 мм	


Аксессуары» Более подробная информация представлена начиная со страницы 88	Формат	Поставка
Бумажно-слоистый пластик	2800 × 1310 × 0,8 мм	со склада
Соединительные стяжки для столешниц	толщиной 12 мм	
Крепежный набор для установки мойки	1000 / 500 × 20 × 16 мм	
Металлические крепежные планки	600, 800, 900, 1000, 1200 мм	

* Продукция хранится на двух складах: в Бискупце (Польша) и в Шуе (Россия), уточняйте наличие данных позиций у вашего менеджера


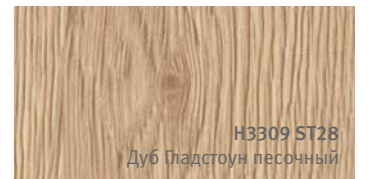

» Технические описания, рекомендации по обработке и очистке, а также технические памятки касательно аксессуаров Вы в любое время можете найти на сайте www.egger.com/compact-worktops




U999 ST76 Чёрный — Столешница




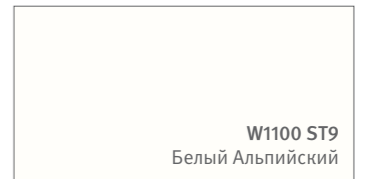
— Сочетания к ней —



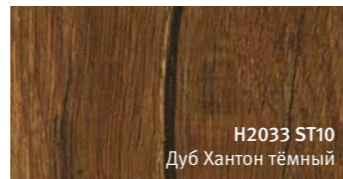


W1101 ST76 Белый Альпийский сплошной — Столешница



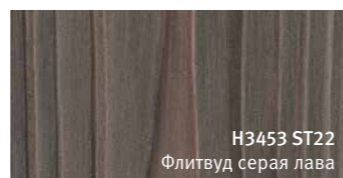
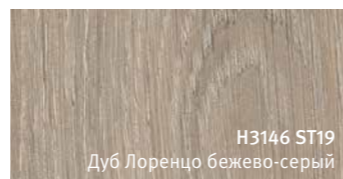


— Сочетания к ней —



F222 ST76 Керамика Тессина terra — Столешница — Сочетания к ней —



U7081 ST76 Светло-серый сплошной — Столешница — Сочетания к ней —



Столешницы Филвуд с кромкой

Эта столешница приобретает естественный облик благодаря структуре, повторяющей рисунок декора. Передний продольный край закрывается идентичной по декору кромкой АБС толщиной 1,5 мм. Для соединения применяется термо- и влагостойкий клей на полиуретановой основе. Сочетающиеся торцевые кромки с поперечным

древесным рисунком усиливают впечатление естественности декоров и создают общий облик, благодаря которому практически невозможно отличить столешницу Филвуд от цельной древесины. Таким образом Ваши клиенты получают столешницу высокого качества, выполненную в естественном дизайне.



ВАШИ ПРЕИМУЩЕСТВА

- Аутентичные древесные декоры благодаря структуре «Синхронные поры»
- Современный дизайн благодаря четким линиям



Строение продукции



Продукция	Формат	Поставка
Столешница Модель 100/1,5 с кромкой с одной стороны	4100 × 600 × 38 мм	со склада
Столешница Модель 100/1,5 с кромкой с обеих сторон	4100 × 920 × 38 мм	со склада
Столешница Модель 100/1,5 с кромкой с одной стороны	4100 × 1200 × 38 мм	под заказ
Панель для кухонного фартука	4100 × 640 × 8 мм	со склада

Аксессуары » Более подробная информация представлена начиная со страницы 88	Формат	Поставка
Бумажно-слоистый пластик	2790 × 2060 × 0,8 мм	со склада
Кромка АБС и торцевая кромка с поперечным древесным рисунком (номер декора торцевой кромки с поперечным древесным рисунком начинается с Q)	43 × 1,5 мм; 25 пог. м	
Пристеночный бортик	4100 × 25 × 25 мм	
Металлическая крепежная планка	600, 800, 900, 1000, 1200 мм	
Герметик	предлагается в сером, белом, черном и коричневом цветах	

* Продукция хранится на двух складах: в Бискупце (Польша) и в Шуе (Россия)

»» Технические описания, рекомендации по обработке и очистке, а также технические памятки касательно аксессуаров Вы в любое время можете найти на сайте www.egger.com/feelwood-worktops



H1344 ST32 Дуб Шерман коньяк коричневый — Столешница



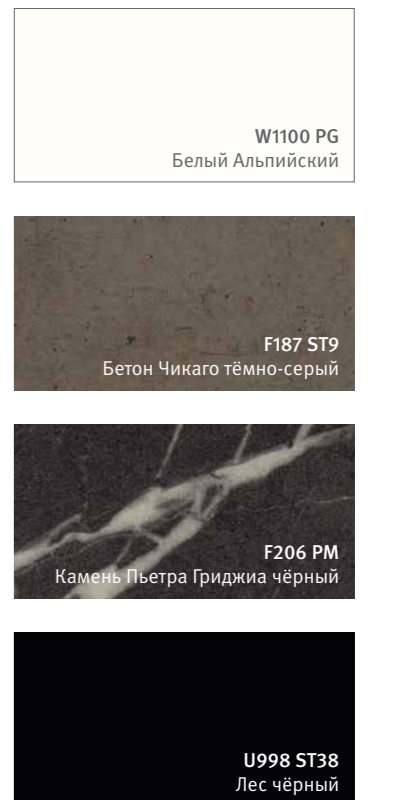
— Сочетания к ней —



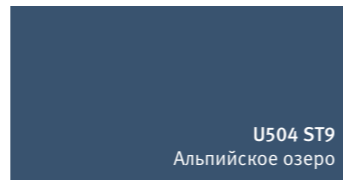
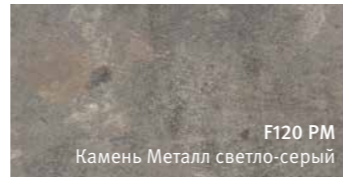

H1180 ST37 Дуб Галифакс натуральный — Столешница




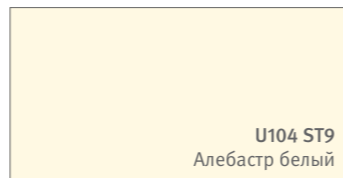

— Сочетания к ней —







H1176 ST37 Дуб Галифакс белый — Столешница — Сочетания к ней —



H1181 ST37 Дуб Галифакс табак — Столешница — Сочетания к ней —



H3176 ST37 Дуб Галифакс олово — Столешница — Сочетания к ней —



Столешницы постформинг

Столешницы постформинг являются общепризнанным классическим решением. Они привлекают бесшовной облицовкой, при которой бумажно-слоистый пластик без стыков переходит с лицевой стороны по радиусу

скругления ребер на нижнюю плась столешницы. На передний продольный край столешницы нанесена опорная кромка из тонкой ДСП для придания изделию высокой ударной прочности и абсолютной ровности поверхности.



ВАШИ ПРЕИМУЩЕСТВА

- Классический дизайн столешницы
- Большой выбор декоров
- Идеально подобранные структуры



Строение продукции



Продукция	Формат	Поставка
Столешница модель 300/3 постформирование с одной стороны	4100 × 600 × 38 мм	со склада
Столешница модель 300/3 постформирование с обеих сторон	4100 × 920 × 38 мм	со склада
Столешница Модель 300/3 постформирование с одной стороны	4100 × 1200 × 38 мм	под заказ
Панель для кухонного фартука	4100 × 640 × 8 мм	со склада

Аксессуары » Более подробная информация представлена начиная со страницы 88	Формат	Поставка
Бумажно-слоистый пластик	2000 – 5610 × 1310 × 0,6 мм	со склада
Бумажно-слоистый пластик	2800 × 1310 × 0,8 мм	
Кромка АБС	43 × 1,5 мм; 25 пог.м	
Пристеночный бортик	4100 × 25 × 25 мм	
Металлические крепежные планки	600, 800, 900, 1000, 1200 мм	
Герметик	предлагается в сером, белом, черном и коричневом цветах	

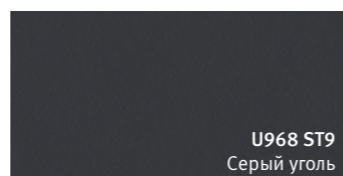

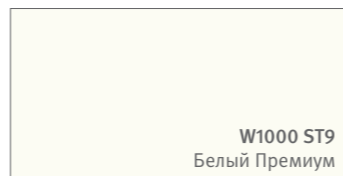
* Продукция хранится на двух складах: в Бискупце (Польша) и в Шуе (Россия)

»» Технические описания, рекомендации по обработке и очистке, а также технические памятки касательно аксессуаров Вы в любое время можете найти на сайте www.egger.com/postforming-worktops

Древесные декоры



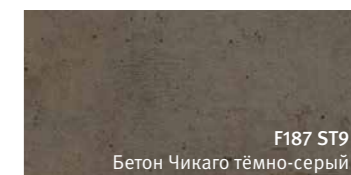

H050 ST9 Деревянные блоки натуральные — Столешница — Сочетания к ней —



H197 ST10 Древесина винтаж натуральная — Столешница — Сочетания к ней —





Декор с рисунком без повторов



H198 ST10 Древесина винтаж серая — Столешница — Сочетания к ней —



Декор с рисунком без повторов





Древесные декоры

H193 ST12 Дуб наборный — Столешница




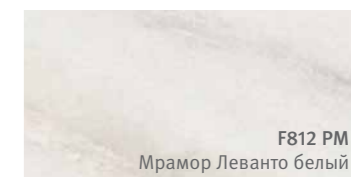

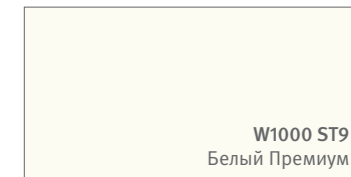
Сочетания к ней



H194 ST12 Орех наборный — Столешница






Сочетания к ней



H2031 ST10 Дуб Хэлфорд чёрный — Столешница







Сочетания к ней



H195 ST10 Дуб Касл — Столешница



Сочетания к ней



» Отсканировать номер декора с помощью приложения



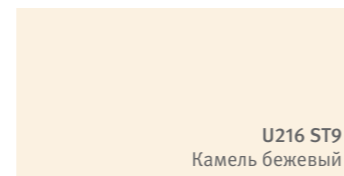
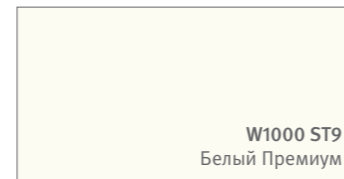


Древесные декоры

H110 ST9 Сосна Силэнд — Столешница





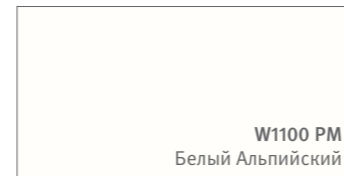
— Сочетания к ней —



H2032 ST10 Дуб Хантон светлый — Столешница




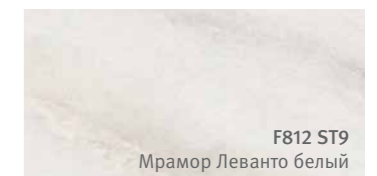
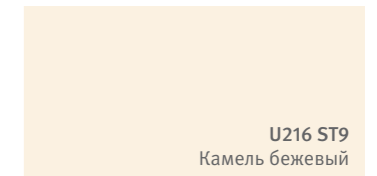
— Сочетания к ней —



H2033 ST10 Дуб Хантон тёмный — Столешница




— Сочетания к ней —





Древесные декоры



H1318 ST10 Дикий дуб натуральный — Столешница



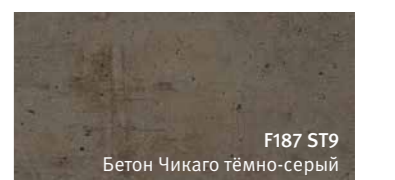
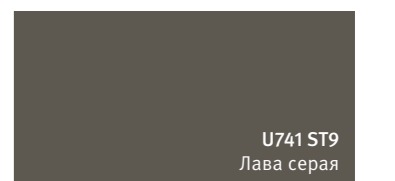
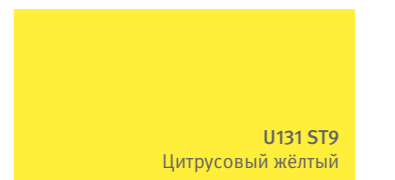
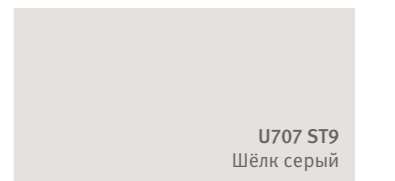
— Сочетания к ней —



H3331 ST10 Дуб Небраска натуральный — Столешница



— Сочетания к ней —


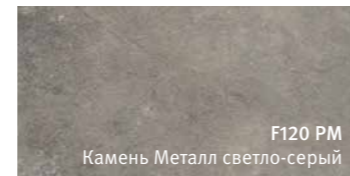


Древесные декоры

H3330 ST36 Дуб Антор натуральный — Столешница





— Сочетания к ней —



H1145 ST10 Дуб Бардолино натуральный — Столешница



— Сочетания к ней —



» Отсканировать номер декора с помощью приложения



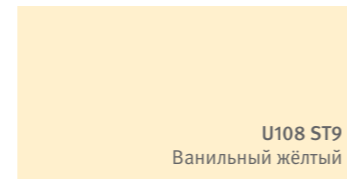



Древесные декоры

Н3303 ST10 Дуб Гамильтон натуральный — Столешница





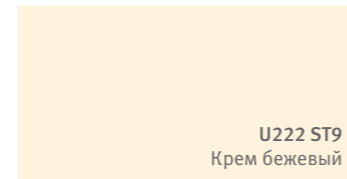
Сочетания к ней



Н3730 ST10 Гикори натуральный — Столешница



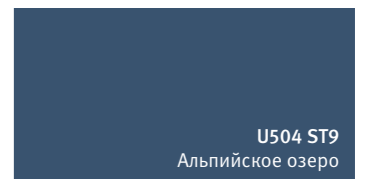
Сочетания к ней



Н1401 ST22 Сосна Касцина — Столешница





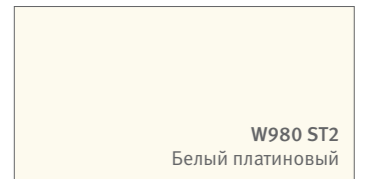
Сочетания к ней



Н3133 ST12 Дуб Давос трюфель — Столешница



Сочетания к ней

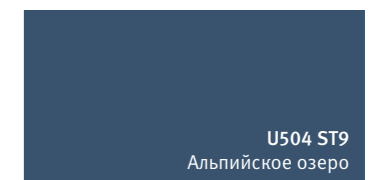
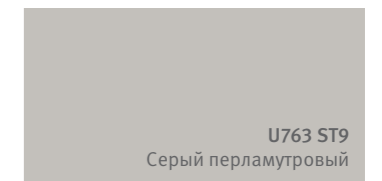
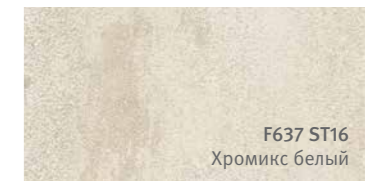


Древесные декоры






H1313 ST10 Дуб Уайт-Ривер серо-коричневый — Столешница

— Сочетания к ней —




H1486 ST36 Сосна Пасадена — Столешница

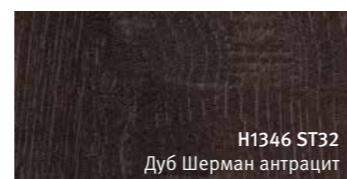


— Сочетания к ней —



Репродукции материалов



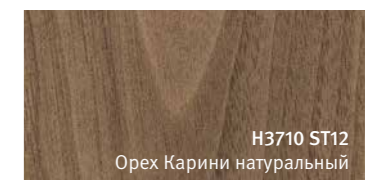
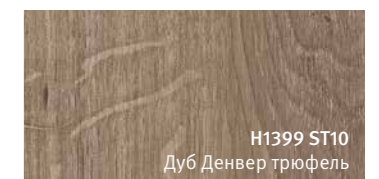



F204 ST75 Мрамор Каррара белый — Столешница — Сочетания к ней —



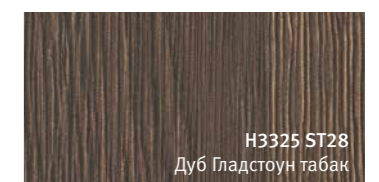



» Отсканировать номер декора с помощью приложения



F812 ST9 Мрамор Леванто белый — Столешница — Сочетания к ней —



F014 ST9 Мрамор Энгельсберг — Столешница — Сочетания к ней —

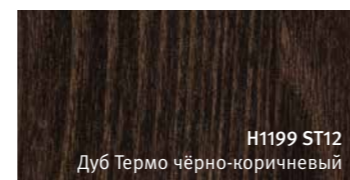
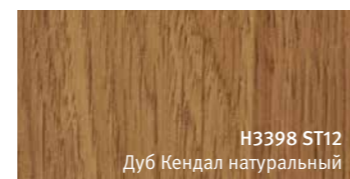
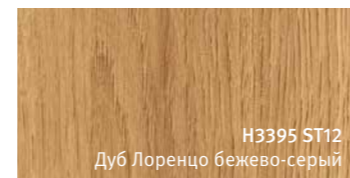



Репродукции материалов

F104 ST2 Мрамор Латина — Столешница





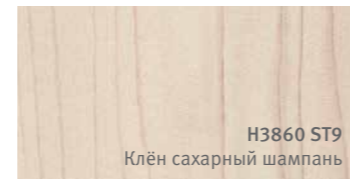
— Сочетания к ней —



F112 ST9 Мрамор Флоренция серый — Столешница





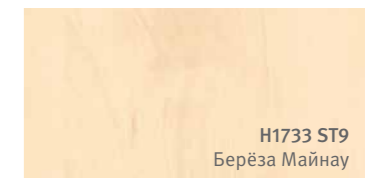

— Сочетания к ней —




F093 ST15 Мрамор Чиполлино серый — Столешница





— Сочетания к ней —



F094 ST15 Мрамор Чиполлино чёрная медь — Столешница

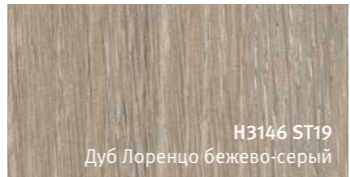



— Сочетания к ней —

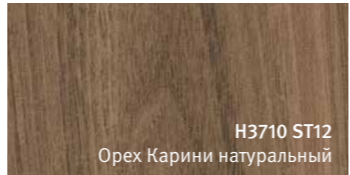
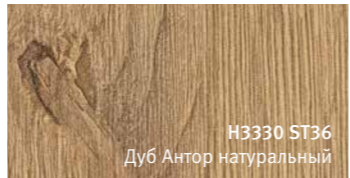
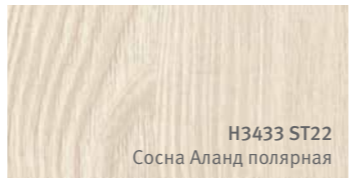




Репродукции материалов

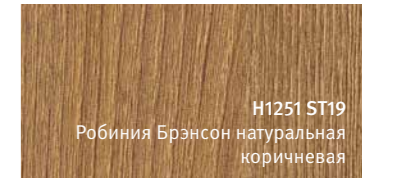
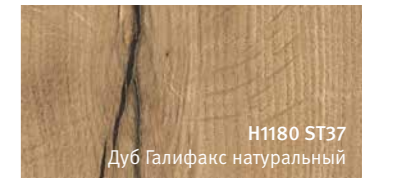
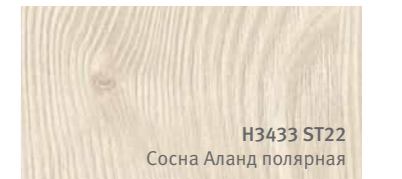
F095 ST87 Мрамор Сиена серый — Столешница — Сочетания к ней —



F206 ST9 Камень Пьетра Гриджа чёрный — Столешница — Сочетания к ней —



F205 ST9 Камень Пьетра Гриджа антрацит — Столешница — Сочетания к ней —


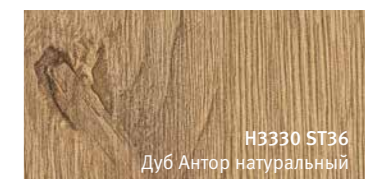
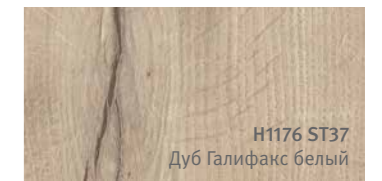


Репродукции материалов



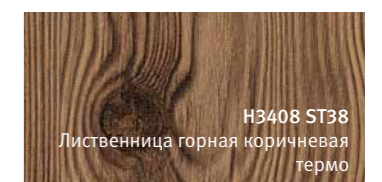


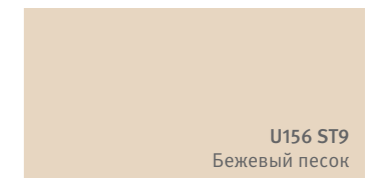
F121 ST87 Камень Металл антрацит — Столешница

— Сочетания к ней —



F311 ST87 Керамика антрацит — Столешница

— Сочетания к ней —


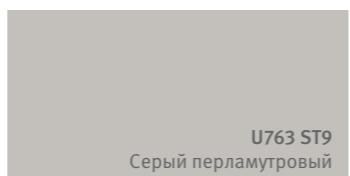
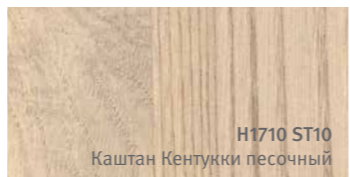


Репродукции материалов

F021 ST75 Террацо Триест серый — Столешница



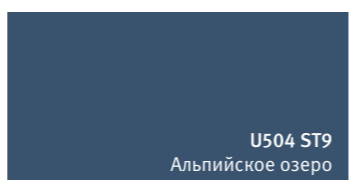


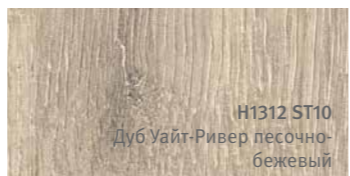
— Сочетания к ней —



F028 ST89 Гранит Верчелли антрацит — Столешница





— Сочетания к ней —



F117 ST76 Камень Вентура чёрный — Столешница



— Сочетания к ней —

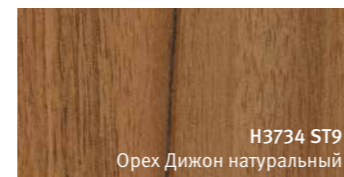
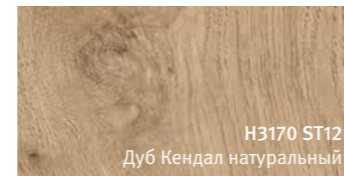



Репродукции материалов

F292 ST9 Травертин Тиволи бежевый — Столешница



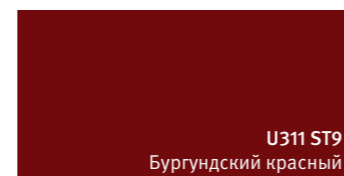
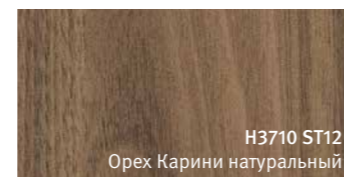

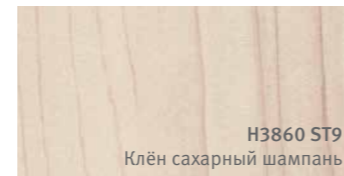
— Сочетания к ней —



F371 ST89 Гранит Галиция серо-бежевый — Столешница




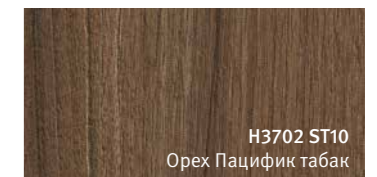
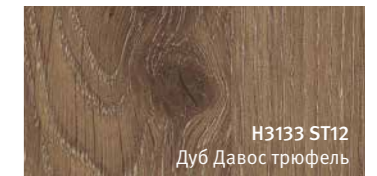
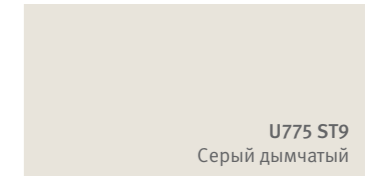
— Сочетания к ней —



FO41 ST15 Камень Сонора белый — Столешница






— Сочетания к ней —



F221 ST87 Керамика Тессина крем — Столешница



— Сочетания к ней —




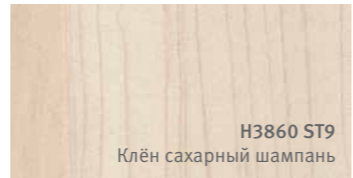


Репродукции материалов

F012 ST9 Гранит Малма красный — Столешница



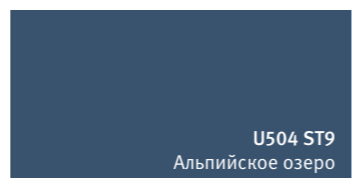
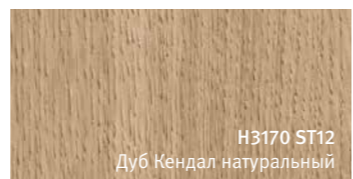

— Сочетания к ней —




F011 ST9 Гранит Малма серый — Столешница



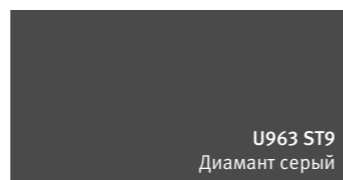


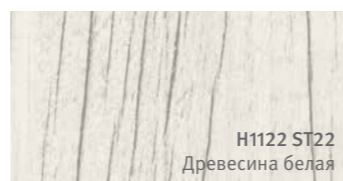

— Сочетания к ней —



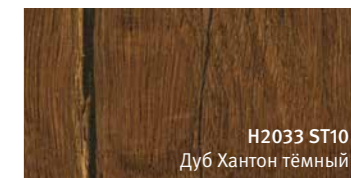


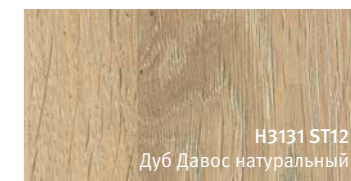
Репродукции материалов




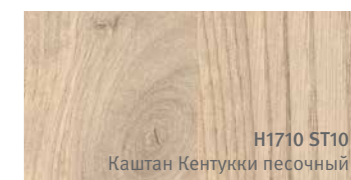

F242 ST10 Сланец Юрский антрацит — Столешница — Сочетания к ней —



F385 ST10 Цемент — Столешница — Сочетания к ней —



F508 ST10 Карпет винтаж чёрный — Столешница — Сочетания к ней —




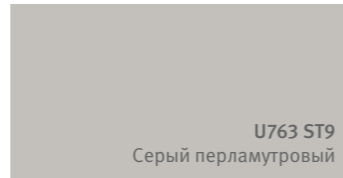


Репродукции материалов

F637 ST16 Хромикс белый — Столешница



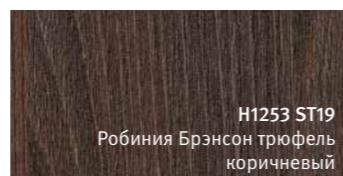


— Сочетания к ней —



F333 ST76 Бетон орнаментальный серый — Столешница



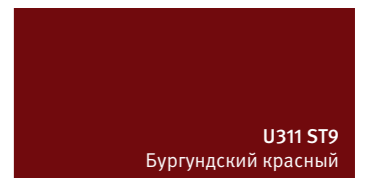

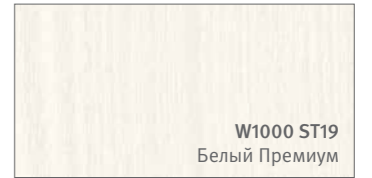
— Сочетания к ней —



F186 ST9 Бетон Чикаго светло-серый — Столешница




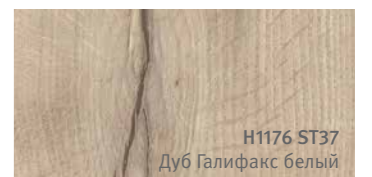
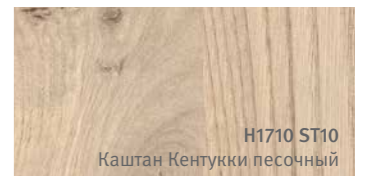

— Сочетания к ней —



F187 ST9 Бетон Чикаго тёмно-серый — Столешница

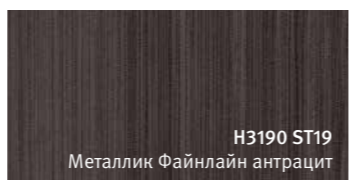

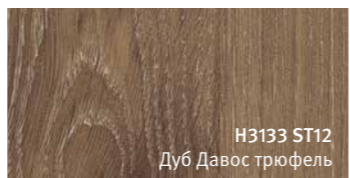
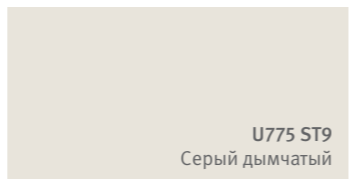


— Сочетания к ней —

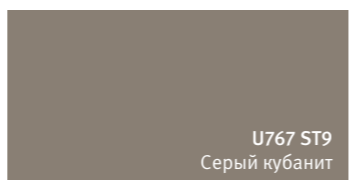
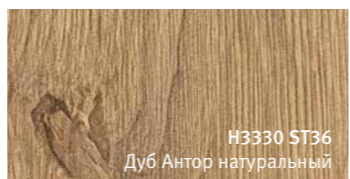




Репродукции материалов

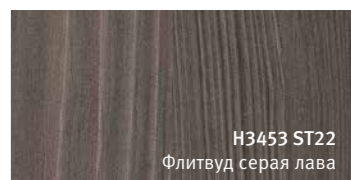


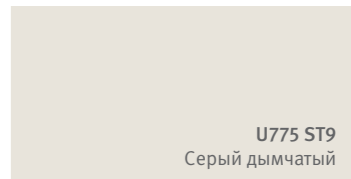
F502 ST2 Алюминий мелко матированный ————— Столешница ————— Сочетания к ней —————



F302 ST87 Ферро бронза ————— Столешница ————— Сочетания к ней —————



F484 ST87 Спаркл Грэйнд рустикальный ————— Столешница ————— Сочетания к ней —————



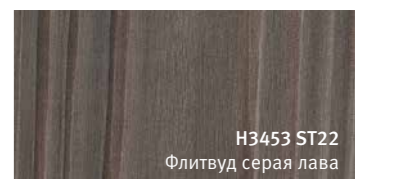
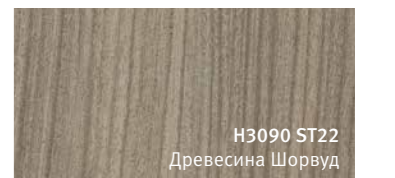
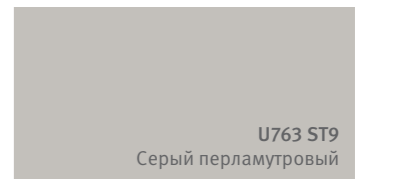
Однотонные декоры со структурой



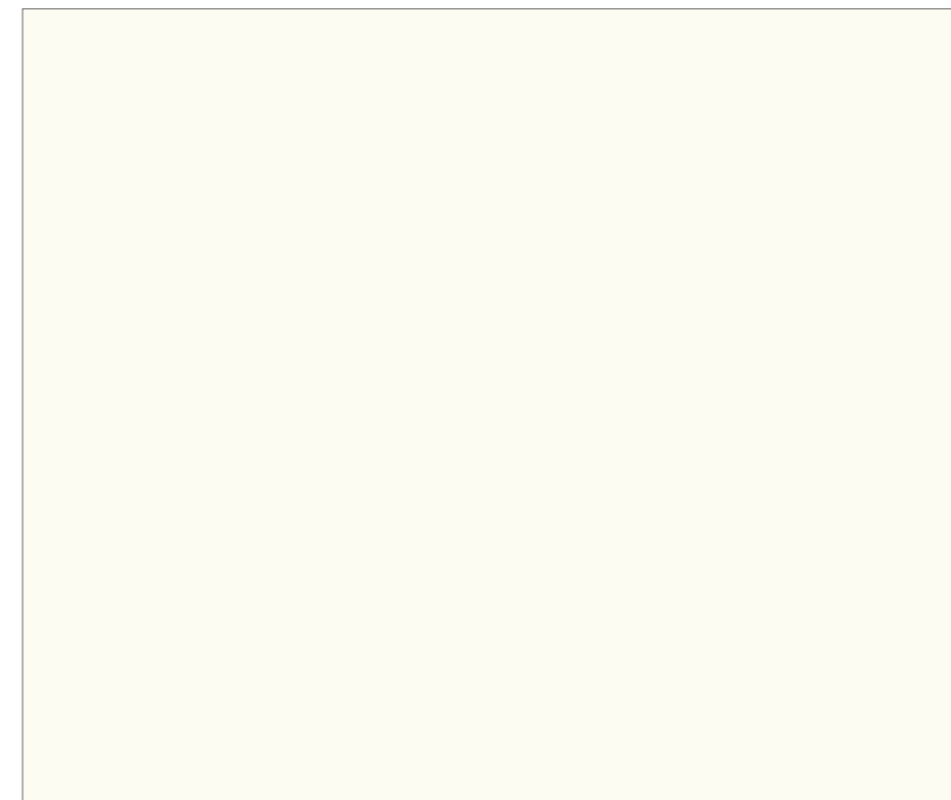
U763 ST76 Серый перламутровый — Столешница



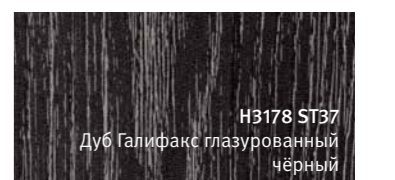
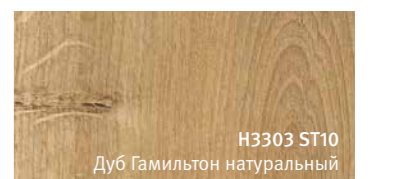
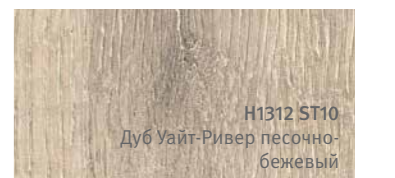

— Сочетания к ней —



W1000 ST76 Белый Премиум — Столешница



— Сочетания к ней —


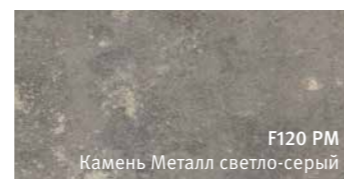



Однотонные декоры со структурой

U702 ST89 Кашемир серый

— Столешница —



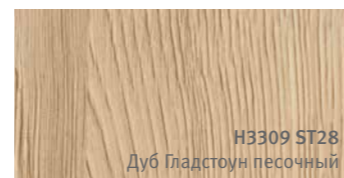


— Сочетания к ней —



U999 ST89 Чёрный

— Столешница —

— Сочетания к ней —



» Отсканировать номер декора с помощью приложения



Аксессуары для столешниц и уход

Вместе со столешницами компании ЭГГЕР Вам предлагаются дополнительные виды продукции, идеально подходящие к ним и позволяющие внести индивидуальный завершающий штрих, а также обеспечивающие простой и надежный монтаж.

Бумажно-слоистые пластики

Для всех столешниц Вы можете приобрести со склада идентичный по декору и структуре бумажно-слоистый пластик в различных форматах. За счет этого Вы можете выполнять более широкие кухонные фартуки без стыка или самостоятельно изготавливать облицованные с обеих сторон боковые стенки, столы и фасады в декоре, аналогичном столешнице.



Кромка АБС

Для столешниц постформинг, Филвуд, а также Торматт мы предлагаем идентичную по декору и структуре кромку, поставляемую со склада. Для столешниц со структурами поверхности Филвуд из серии «Синхронные поры» ST32 и ST37 Вы можете дополнительно приобрести кромку АБС с поперечным древесным рисунком. Номер декора этой акцентной кромки начинается с «Q».




Пристеночные бортики

Для всех столешниц, изготовленных по технологии постформирования, и столешниц в структуре Филвуд с кромкой мы предлагаем подходящие пристеночные бортики в формате 4100 × 25 × 25 мм, упакованные поштучно в пленку. Они делают возможным плотную состыковку столешницы со стеной, например, при неравномерных стыках или керамической плитке на задней стенке. Подходящие внутренние и внешние уголки, а также краевые накладки можно приобрести комплектом со склада.



Соединительные стяжки для столешниц


Столешницы PerfectSense Topmatt толщиной 16 мм и столешницы, изготовленные из тонких компакт-плит толщиной 12 мм, требуют использования специальной фурнитуры. Данные соединительные стяжки, соответствующие толщине столешницы и поставляемые со склада, просты в монтаже и служат для надежного соединения столешницы.



» Технические описания, технические памятки и рекомендации по обработке доступны для скачивания на сайте www.egger.com/downloads


Герметик для угловых соединений

Герметик оптимальным образом защищает угловые соединения от проникновения влаги. Он доступен в следующих цветовых вариантах: серый, белый, черный и коричневый.



Крепёжный набор для установки мойки

Крепление обычных моек, как правило, рассчитано для столешниц толщиной 38 мм. Крепёжный набор позволит Вам устанавливать мойки на более тонкие столешницы PerfectSense Topmatt и столешницы, изготовленные из компакт-плит. В него входят две крепёжные планки из массива древесины в формате 1000 / 500 × 20 × 16 мм, а также подходящий крепеж для столешниц PerfectSense Topmatt. В случае со столешницами, изготовленными из компакт-плит, на станке выполняется поперечный разрез и приклеивается планка.



» Технические описания, технические памятки и рекомендации по обработке доступны для скачивания на сайте www.egger.com/downloads

Металлическая крепёжная планка для напольных шкафов

Для установки варочных панелей и моек требуется выполнение пропилов в столешнице. После этого столешнице и находящимся под ней напольным шкафам под духовку и мойку необходимо придать устойчивость. Здесь хорошо зарекомендовали себя металлические крепёжные планки, которые также используются для крепления столешницы. Их можно приобрести комплектом со склада для шкафов шириной 600, 800, 900, 1000 и 1200 мм.



Уход и очистка

Столешницы компании ЭГГЕР не требуют особого ухода благодаря своей износостойкой и гигиеничной поверхности. Но тем не менее необходима их регулярная очистка.

При обычных загрязнениях достаточно протереть поверхность водой и мыльным раствором. Сильные загрязнения Вы можете удалить с помощью моющих средств. Не допускается использование чистящих средств с абразивными компонентами, так как это может привести к изменению степени блеска и появлению царапин. Не используйте полироли для мебели или содержащие воск очистители. Они имеют свойство забиваться в структурированную поверхность и образуют при этом липкий, собирающий грязь слой.

Повседневная эксплуатация

Как правило, загрязнения или пролитые жидкости, такие как чай, кофе, вино и т.д. следует немедленно удалять с поверхности, так как при их длительном воздействии требуются большие усилия для их удаления. Пожалуйста, обратите внимание на следующие рекомендации:

- Нельзя использовать столешницу в качестве поверхности для резки, т.к. Даже на их прочной поверхности остаются следы от ножа. Всегда используйте разделочную доску.
- Не ставьте на поверхность столешниц горячую посуду, например, кастрюли, сковороды и т.д., только что снятые с плиты или вынутые из духовки, так как это может привести к снижению степени блеска или повреждению поверхности. Всегда используйте термостойкую подставку.
- Чтобы избежать разбухания столешницы, например в местах пропилов и соединений, следует незамедлительно вытирать пролитую жидкость. Открывайте посудомоечные, стиральные и сушильные машины только после того, как они остыли.
- Горячие сигареты, оставленные на поверхности столешниц приводят к их повреждению. Для окурков следует использовать пепельницу.

Все рекомендации распространяются особенно на матовые поверхности, на которых следы эксплуатации проявляются наиболее сильно. Все рекомендации по очистке Вы найдете на странице www.egger.com